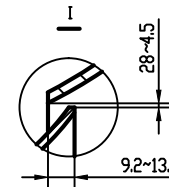
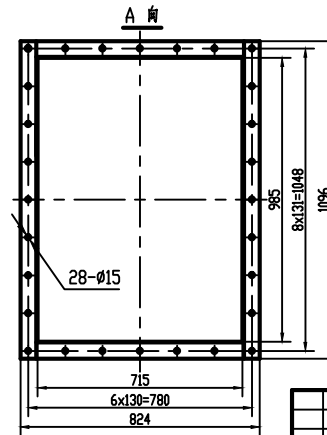
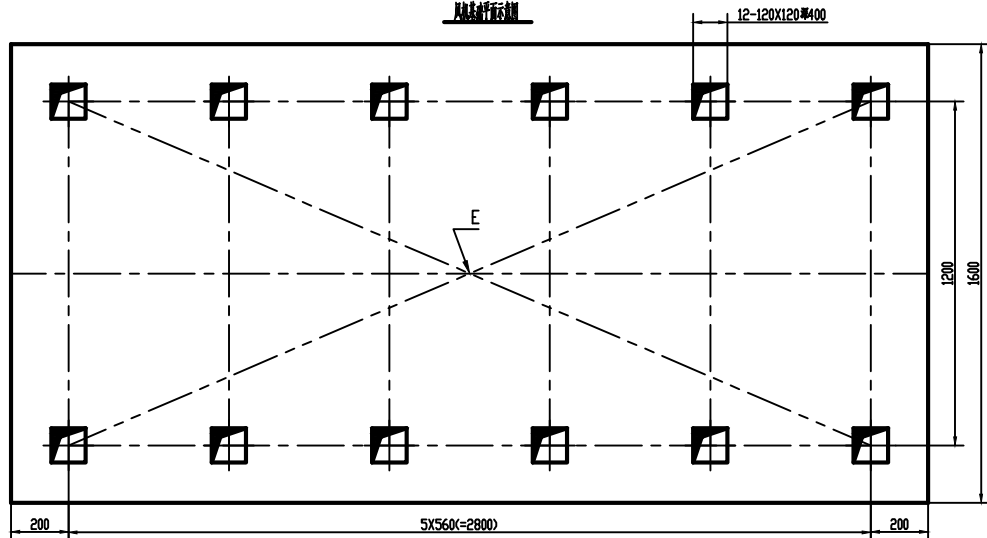


风机外形图



参数	单位	数据
风机型号	台/套	G4-73№1.5D
流量	m <sup>3</sup> /h	60000
全压	Pa	4200
温度	℃	20
转速	r/min	1450
旋向角度	左/右	45°
配套电机	kw	Y315S-4-110KW/380V
载 荷		
坐 标	静载荷量	动载荷
	(KN)	(KN)
E	26.5	8.2

标记	次数	更改文件号	签字	日期
设计				
制图				
审核				
工艺				

G4-73№1.5D  
风机外形图  
右 45°

件数	图样	标记	重量	比例
共	张			1:13
				第 张

47311.5D-WX  
周口市通用  
鼓风机有限公司